

一般社団法人 日本ディープラーニング協会

# 試験実施レポート

2018.12.10版



## ≫G検定

- ・ 開催結果
- ・ 試験仕様
- ・ 地域
- ・ 年齢
- ・ 役職
- ・ 職種
- ・ 業種
- ・ 試験を知ったきっかけ
- ・ 受験動機
- ・ E資格の受験希望
- ・ 受験者の所属
- ・ 合格者アンケート

## ≫E資格

- ・ 開催結果
- ・ 試験仕様
- ・ 地域
- ・ 年齢
- ・ 役職
- ・ 職種
- ・ 業種
- ・ 試験を知ったきっかけ
- ・ 受験動機
- ・ コミュニティ等参加希望

# G検定

# 開催結果

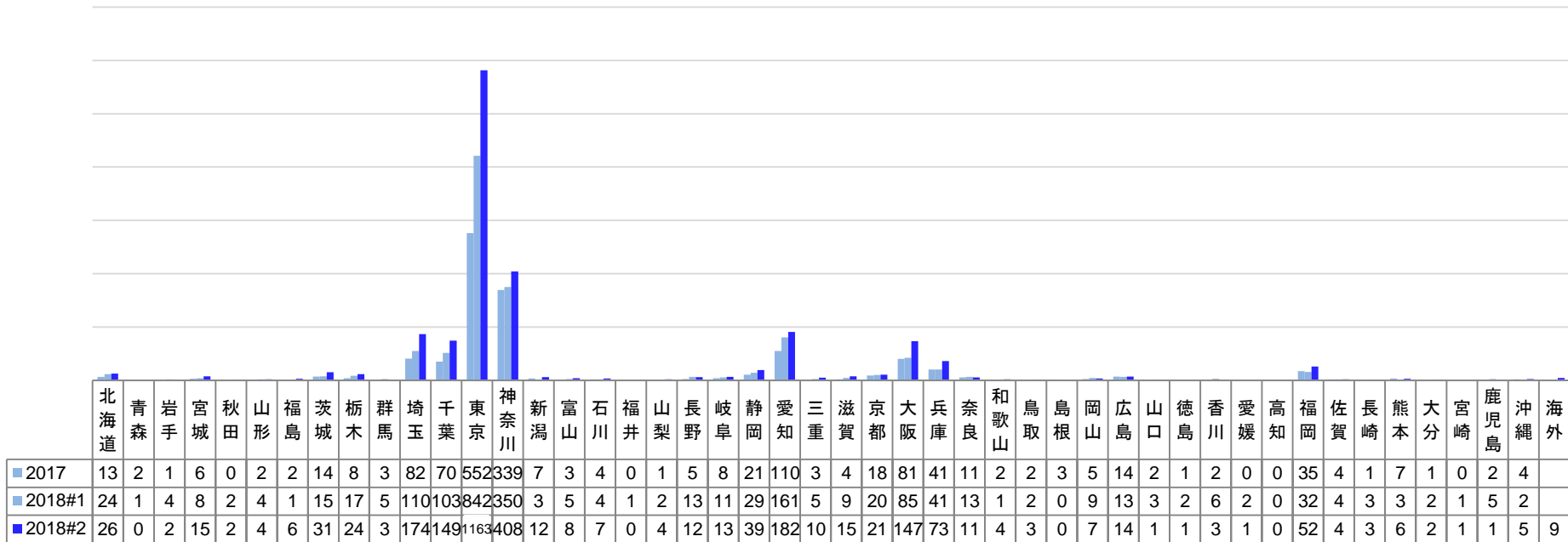
開催回	開催日	申込者数	受験者数	合格者数	合格率
2017	12/16(土)	1,500	1,448	823	56.8%
2018#1	6/16(土)	2,047	1,988	1,136	57.1%
2018#2	11/24(土)	2,745	2,680	1,740	64.9%
2019#1	3/9(土)	-	-	-	-
2019#2	7/6(土)	-	-	-	-
2019#3	11/9(土)	-	-	-	-

# 試験仕様

開催回	問題数	試験時間	受験料（一般）	受験料（学生）
2017	233	120分	12,960	5,400
2018#1	228	120分	12,960	5,400
2018#2	226	120分	12,960	5,400
2019#1	-	-	-	-
2019#2	-	-	-	-
2019#3	-	-	-	-

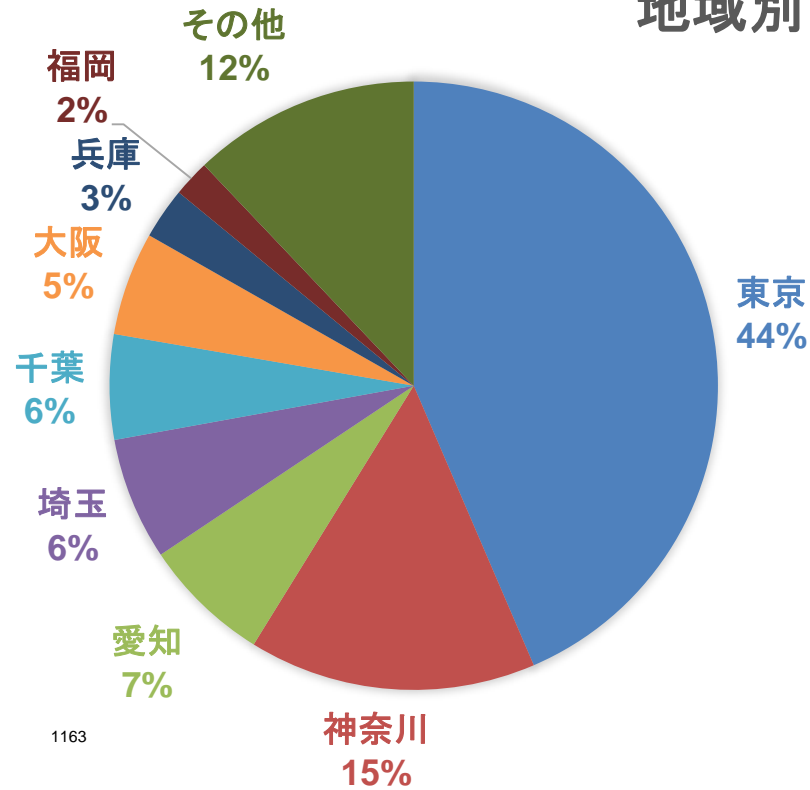
# 地域

## 地域別受験者数



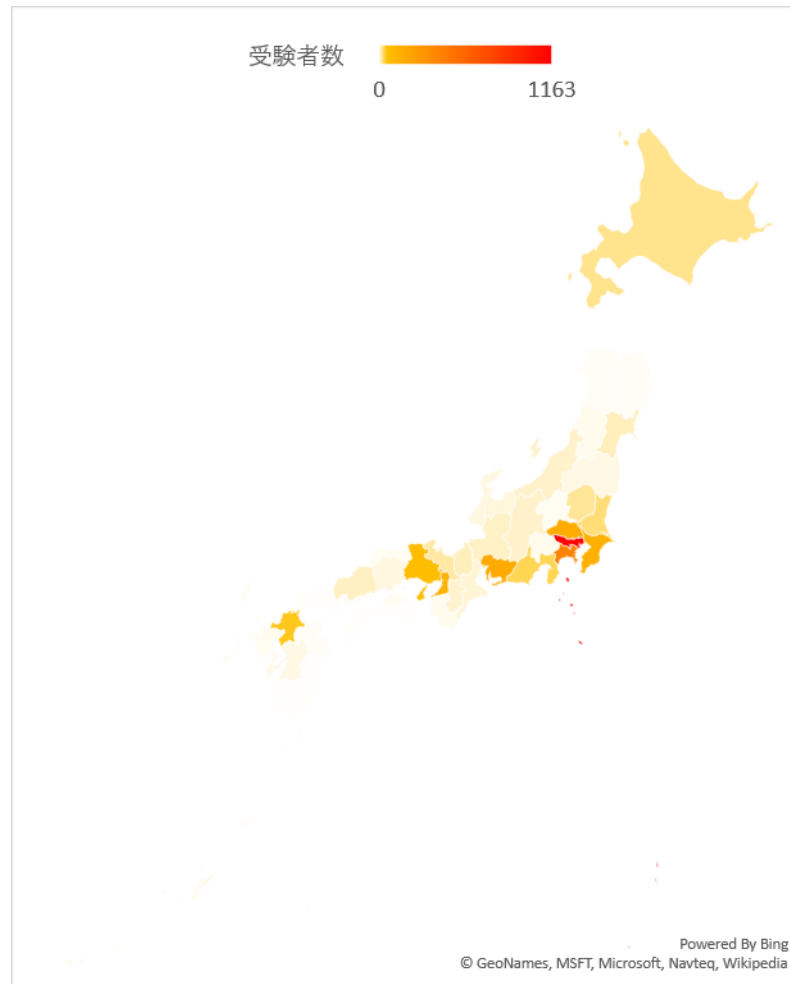
# 地域 (2018#2)

地域別受験者割合



1163

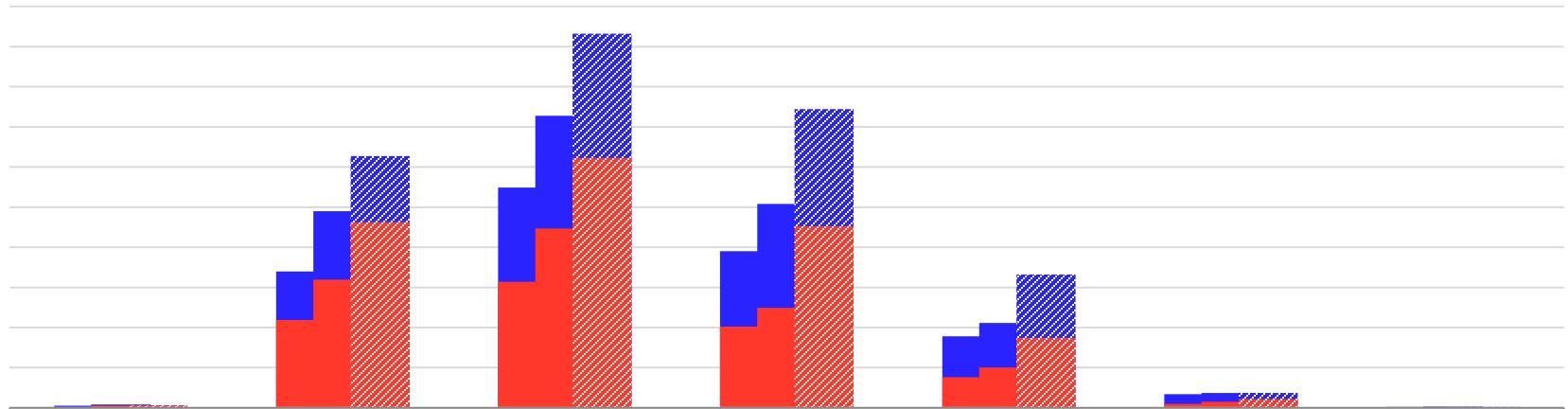
# 地域 (2018#2)





# 年齢

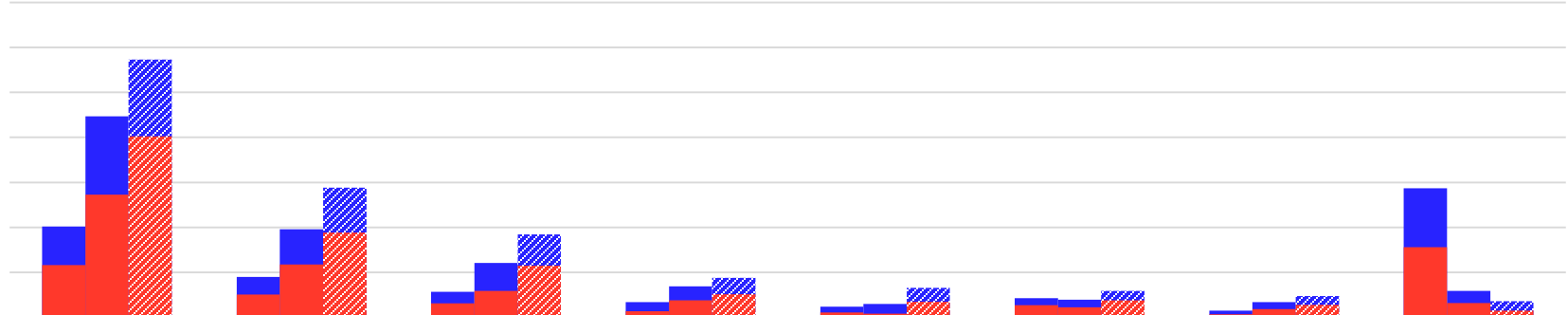
## 年齢別受験者数・合格者数



	10代	20代	30代	40代	50代	60代	70代以上
■ 2017受験	5	340	549	390	178	34	2
■ 2018#1受験	8	490	728	508	211	37	3
▨ 2018#2受験	6	627	932	744	332	37	2
■ 2017合格	1	219	314	202	76	10	1
■ 2018#1合格	5	319	447	249	100	15	0
▨ 2018#2合格	5	463	623	453	174	22	0

# 役職

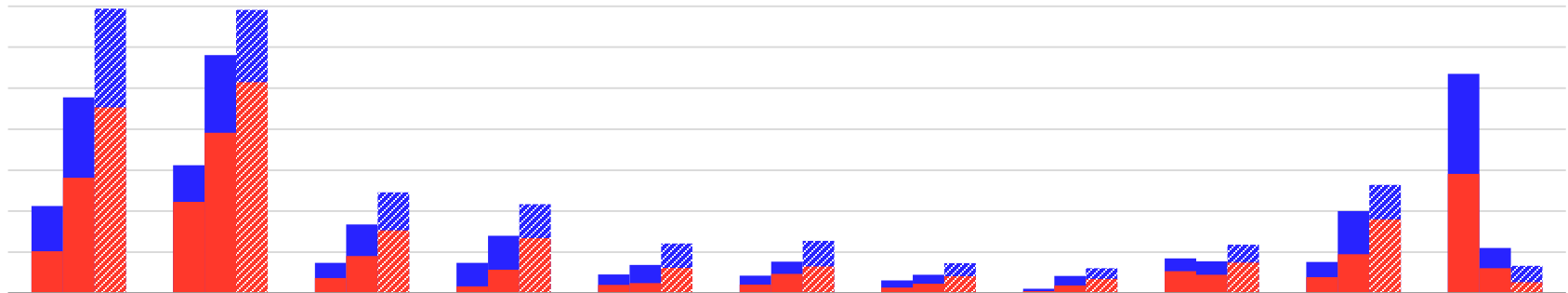
## 役職別受験者数・合格者数



	一般社員級	係長・主任級	課長級	部長級	役員・経営者級	学生	その他	未回答
■ 2017受験	404	179	114	68	47	85	29	574
■ 2018#1受験	894	391	242	138	60	78	68	117
■ 2018#2受験	1146	576	368	175	131	118	95	71
■ 2017合格	232	101	62	27	21	54	14	312
■ 2018#1合格	546	235	118	75	16	45	37	64
■ 2018#2合格	804	376	229	103	69	75	55	29

# 職種

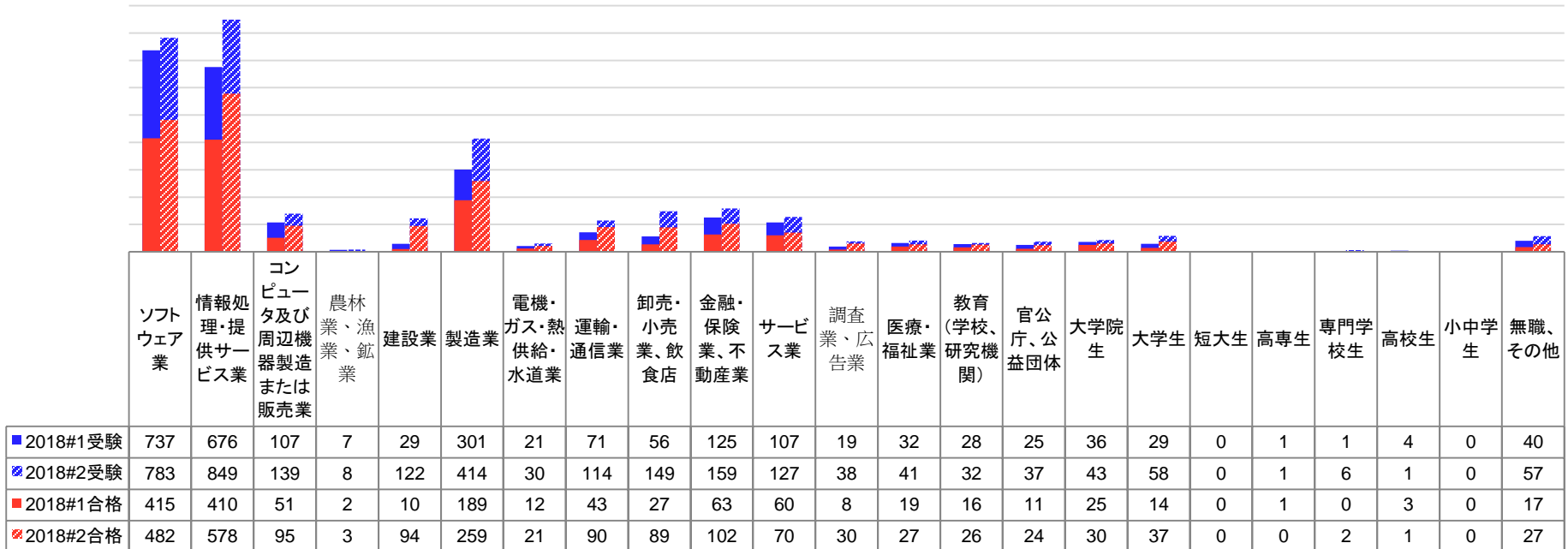
## 職種別受験者数・合格者数



	情報システム・システム企画	研究・開発	企画・調査・マーケティング	営業・販売	経営・社業全般	生産・製造	経営企画	総務・経理・人事	学生	その他	未回答
■ 2017受験	213	312	74	74	46	43	31	11	85	76	535
■ 2018#1受験	478	581	168	140	69	77	45	42	78	200	110
■ 2018#2受験	694	691	246	217	121	128	73	61	118	264	67
■ 2017合格	102	223	37	17	20	21	14	5	54	39	291
■ 2018#1合格	282	391	91	57	25	47	23	19	45	95	61
■ 2018#2合格	453	515	153	134	62	65	41	35	75	180	27

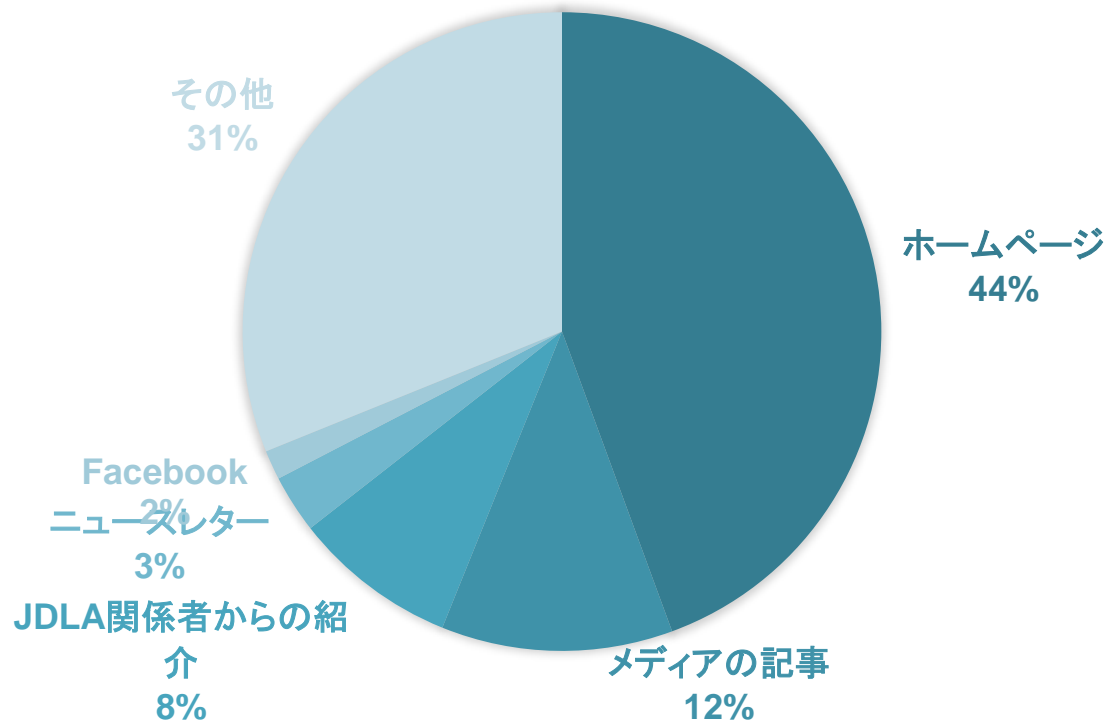
# 業種

業種別受験者数・合格者数 ※複数回答



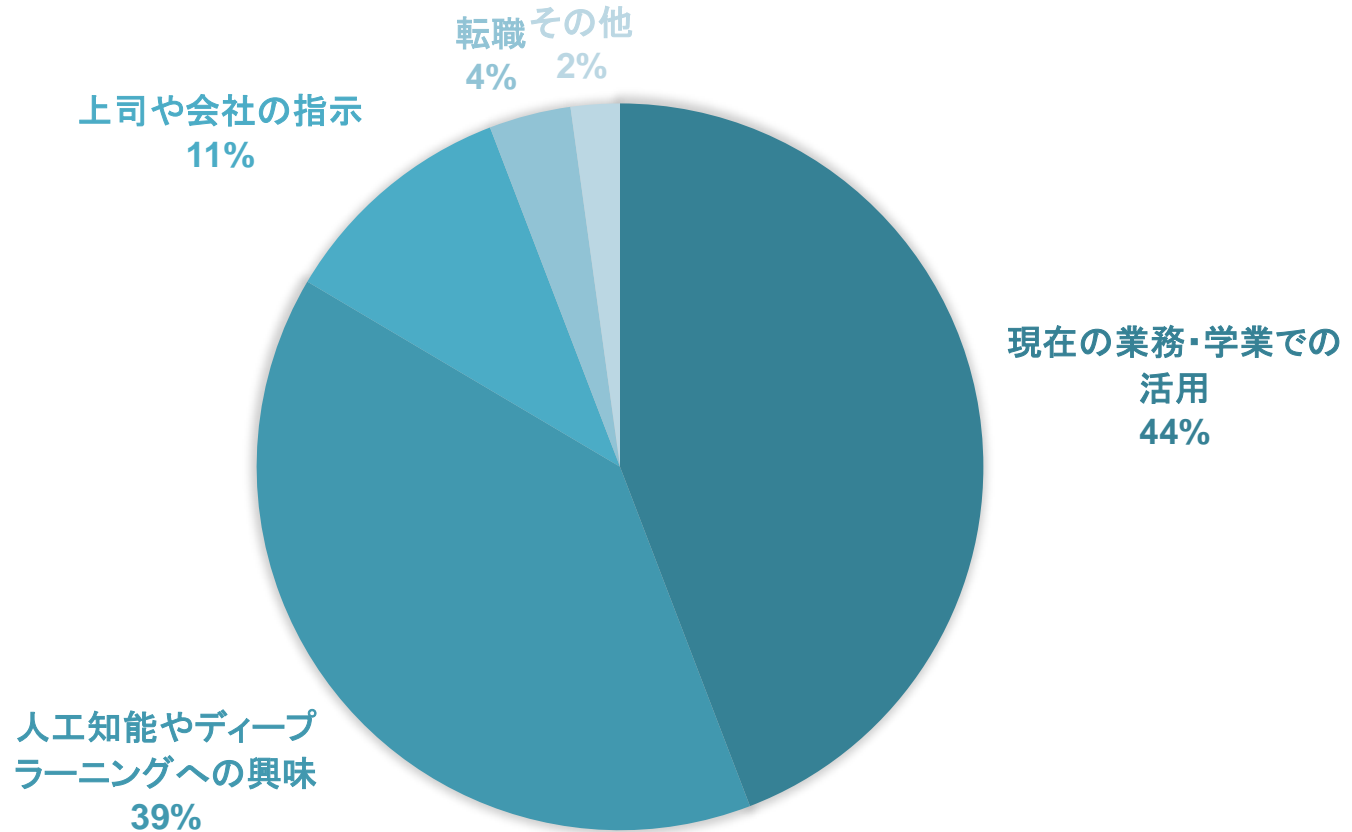
# 試験を知ったきっかけ

試験を知ったきっかけ ※複数回答



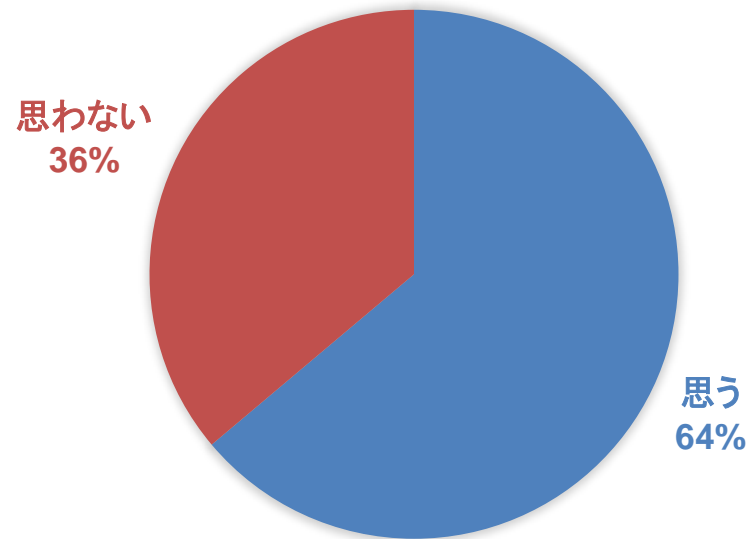
# 受験動機

## 主な受験動機



# E資格の受験希望

E資格も受験してみたいと思うか



# 受験者の所属

開催回	受験企業・団体数	受験学校数(※)	備考
2017	304	43	300人申込の企業もあり。
2018#1	441	41	海外大学からも受験あり（留学・研究者と思われる）：カーネギーメロン大学、カリフォルニア大学、ノースカロライナ大学
2018#2	532	64	企業からの団体受験が増加。事業者主催のG検定講座からの申込もあり。

(※) 大学と大学院は別にカウント



# 合格者アンケート

G検定を受けて良かったことは？

»2018年6月に、「合格者の会」への申込フォーム内にてアンケート実施。  
対象者は2017、2018#1合格者。

»代表的な声として、

- ・人工知能関連の知識を体系的に整理できた
- ・AIベンダーやエンジニアとの会話が成り立つようになった
- ・周囲から、一定の知識を持っていると認められるようになった
- ・AI関連の製品や展示会の内容がわかるようになった

など。2017合格者からは、  
実際に案件が立ち上げられた・ビジネスにつながったという声もあり。

»G検定の特徴を表す声として、

- ・法律や政策の知識が得られた
- ・ディープラーニング以外の機械学習やデータサイエンスが学べた（※）

という意見もあり。

（※）ディープラーニングネイティブな若手にとって、統計やDL以外の機械学習を学ぶきっかけとなる可能性もあると考えられる。



# 合格者アンケート

G検定を受けて良かったことは？

»合格者アンケートのため否定的な意見は少なかったが、大多数は

- ・合格しても周囲でG検定を知っている人がいなかった

など、G検定の現状における知名度不足によるもの。

# E資格

# 開催結果

開催回	開催日	申込可能数(※)	申込者数	受験者数	合格者数	合格率
2018	9/29(土)	389	342	337	234	69.4%
2019#1	2/23(土)					
2019#2	8/31(土)					

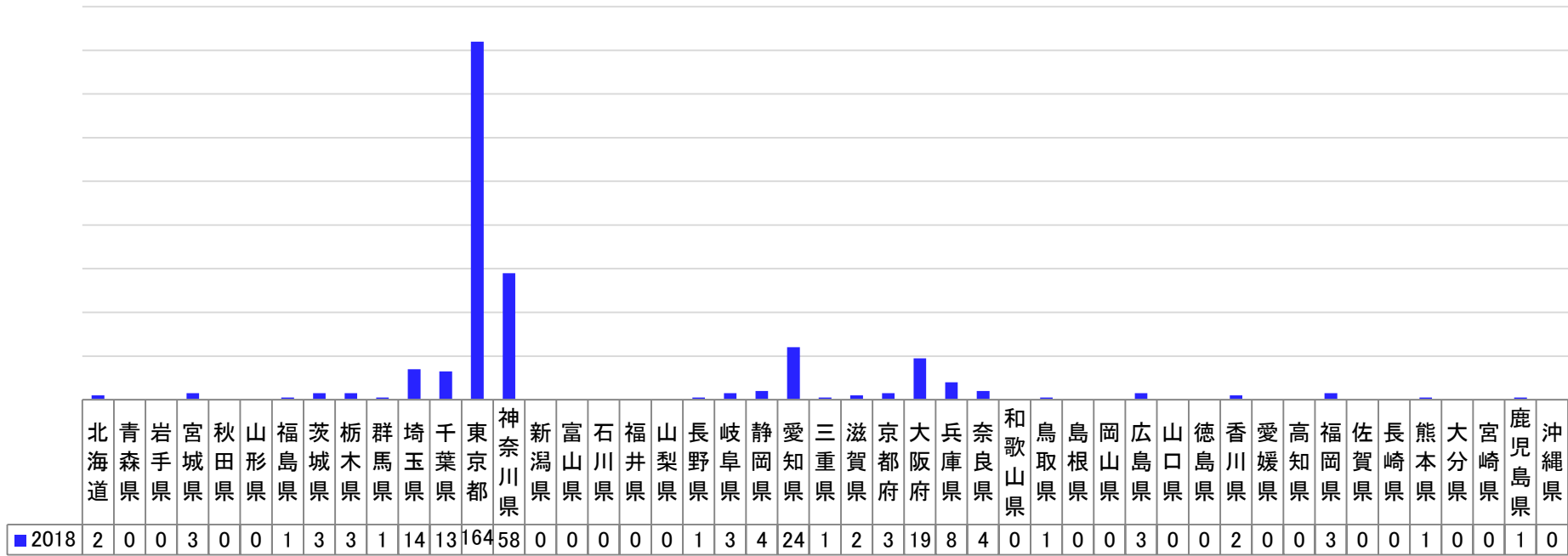
(※) 当該開催回の2年前までに認定プログラムを修了した人の数

# 試験仕様

開催回	問題数	試験時間	受験料(一般)	受験料(学生)
2018	106	120分	32,400 会員27,000	21,600
2019#1				
2019#2				

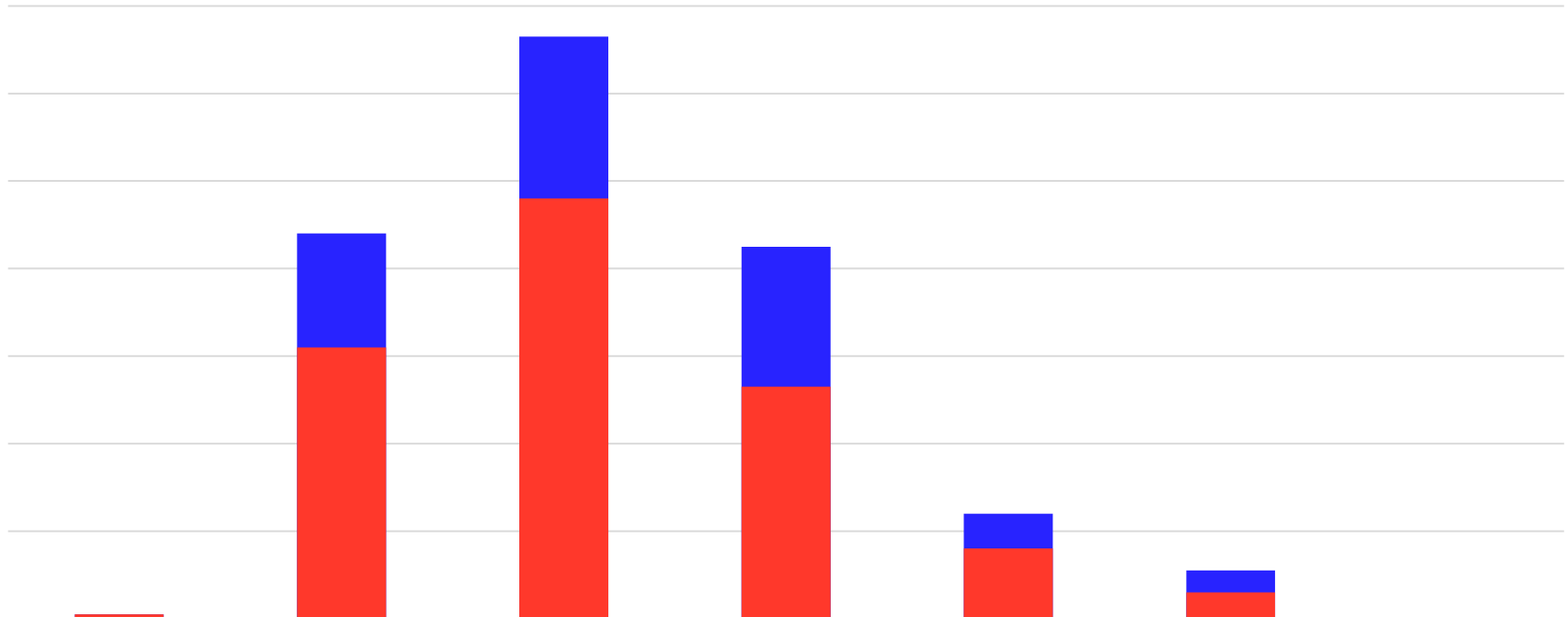
# 地域

## 地域別受験者数



# 年齢

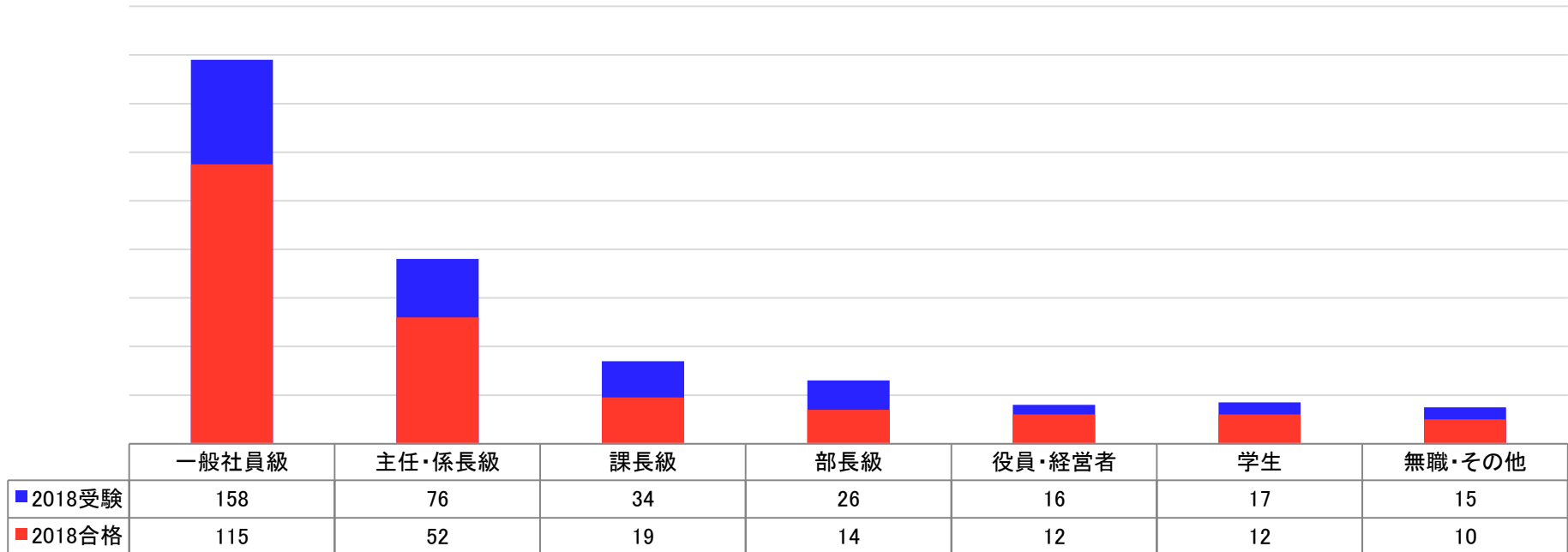
## 年齢別受験者数・合格者数



	10代	20代	30代	40代	50代	60代	70代
■ 2018受験	1	88	133	85	24	11	0
■ 2018合格	1	62	96	53	16	6	0

# 役職

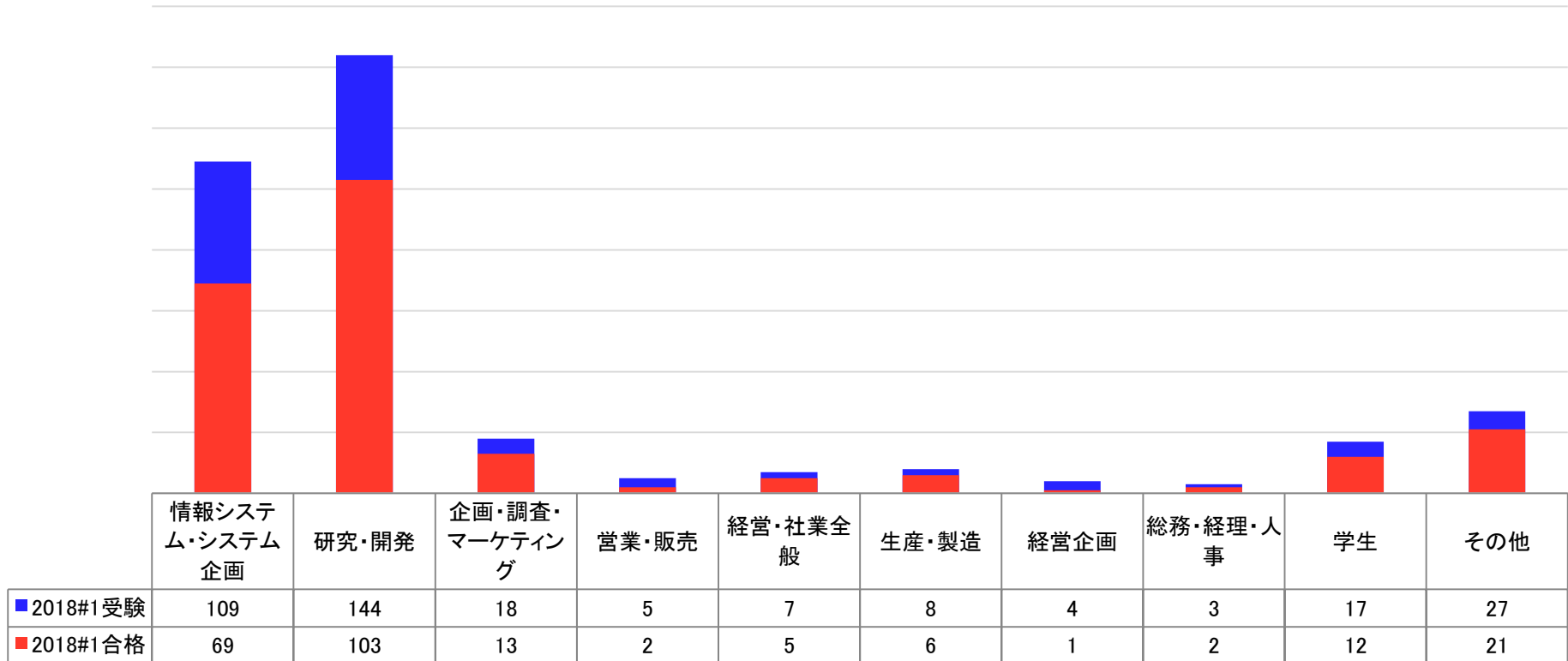
## 役職別受験者数・合格者数





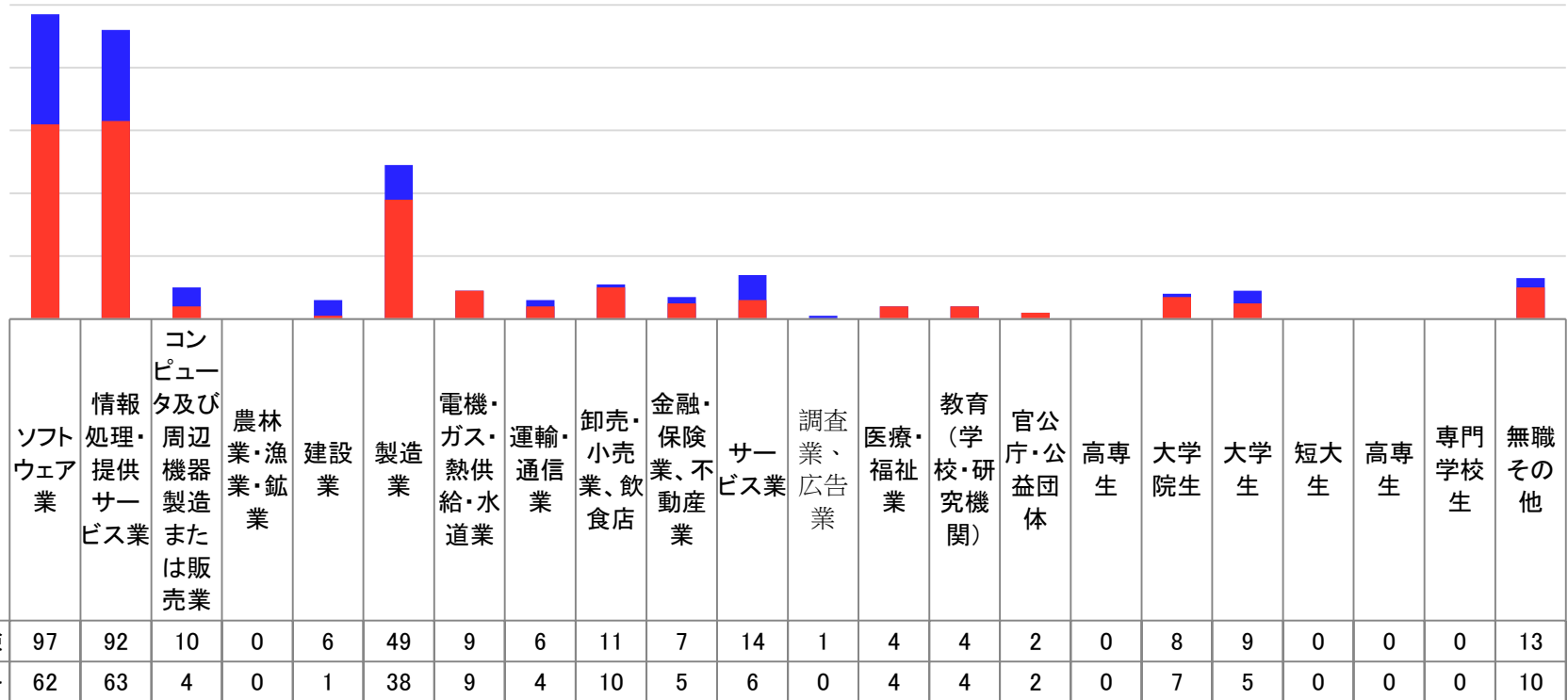
# 職種

## 職種別受験者数・合格者数



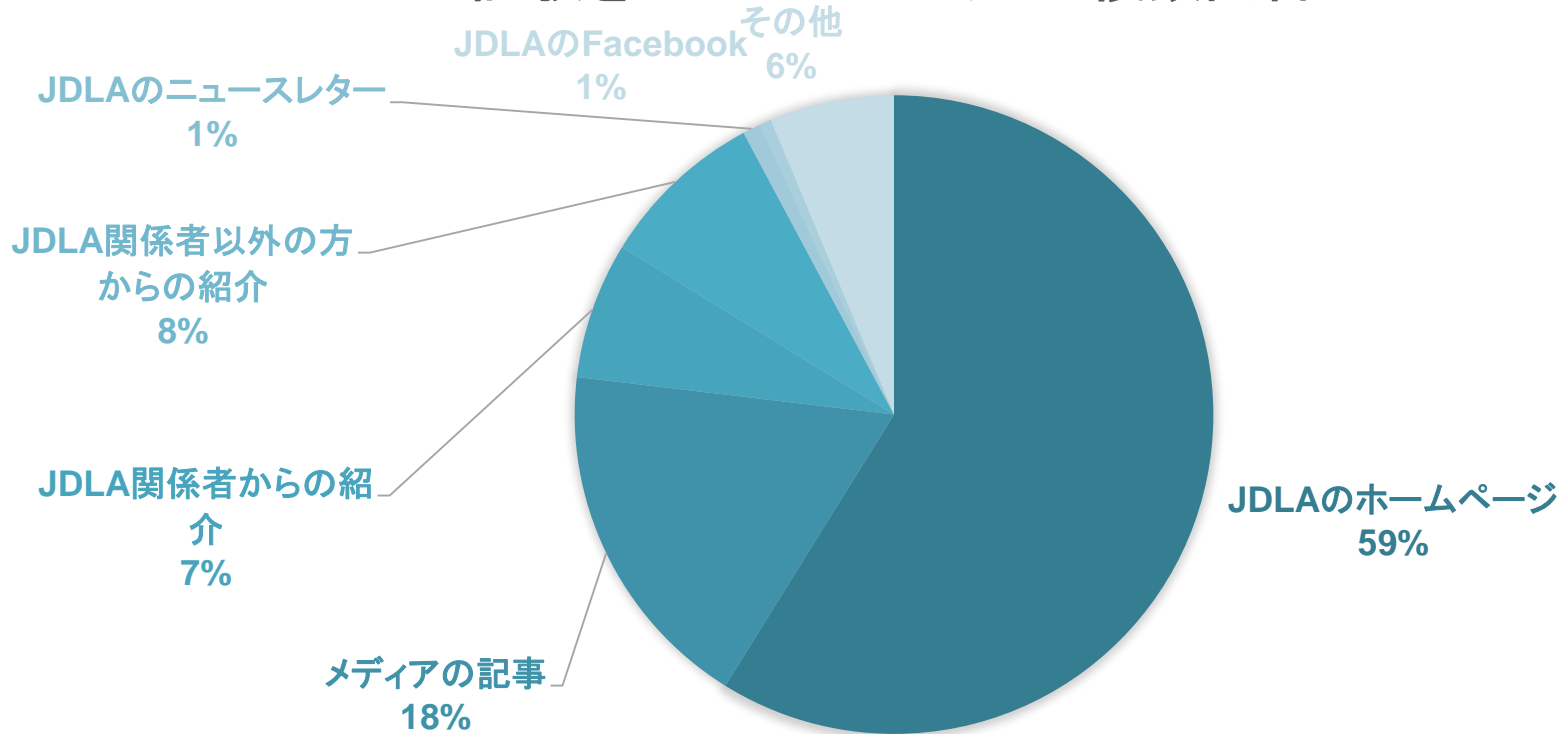
# 業種

業種別受験者数・合格者数 ※複数回答



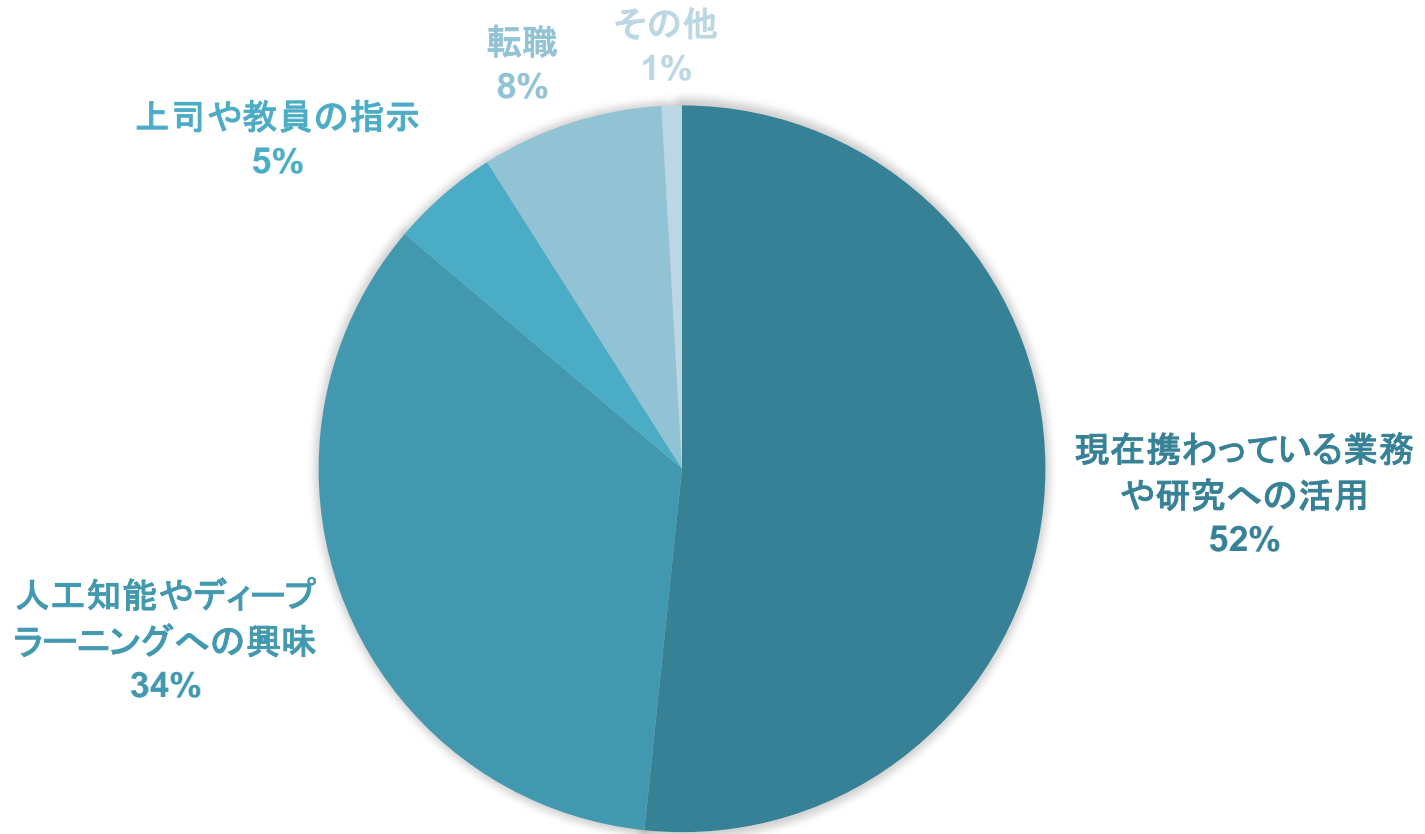
# 試験を知ったきっかけ

## 試験を知ったきっかけ ※複数回答



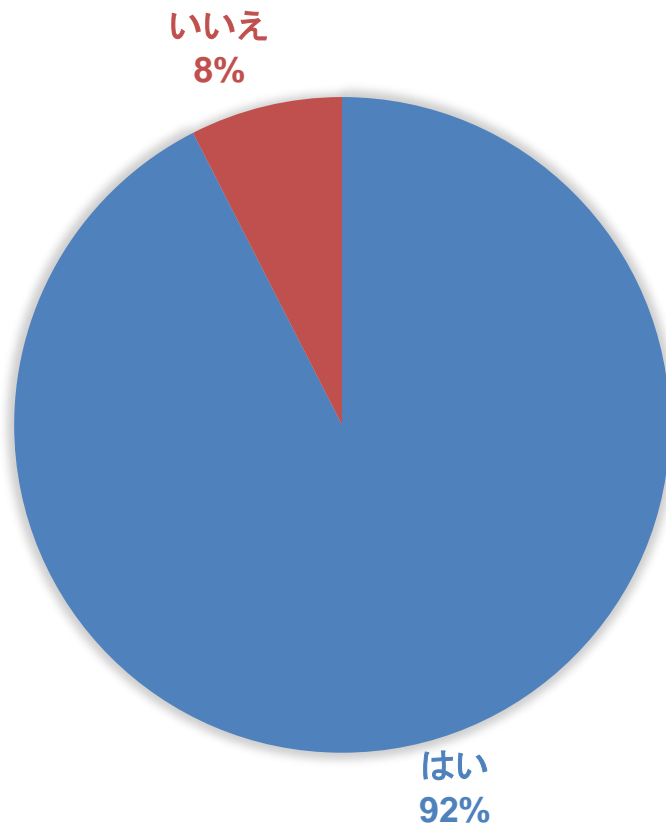
# 受験動機

## 主な受験動機



# 合格者コミュニティや会合への参加希望

合格者のコミュニティや会合への参加を希望するか



END