

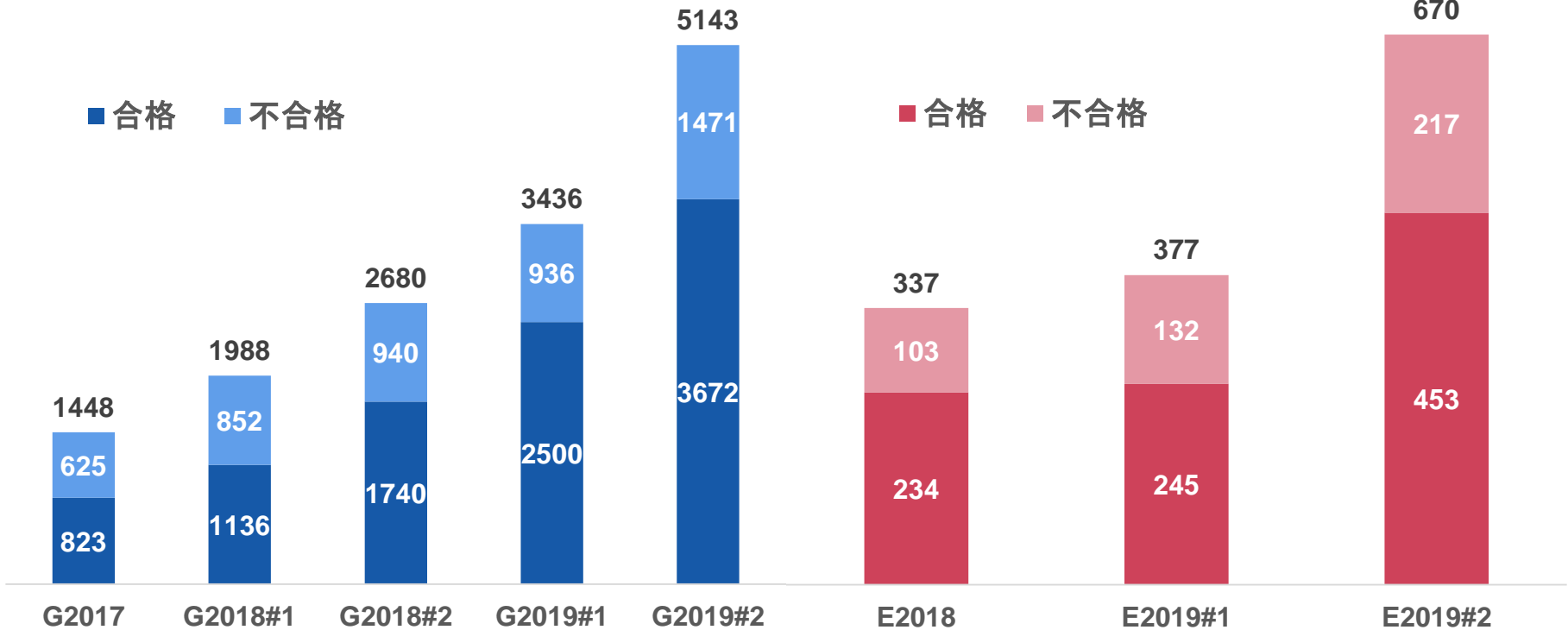
一般社団法人 日本ディープラーニング協会

試験実施レポート

2019.09版



G検定/E資格これまでの開催結果



累計受験者数: 14,695名 累計合格者数: 9871名

累計受験者数: 1,384名 累計合格者数: 932名



≫G検定

- ・開催結果
- ・試験仕様
- ・地域
- ・年齢
- ・役職
- ・職種
- ・業種
- ・試験を知ったきっかけ
- ・受験動機
- ・E資格の受験希望
- ・受験者の所属
- ・合格者アンケート

≫E資格

- ・開催結果
- ・試験仕様
- ・地域
- ・年齢
- ・役職
- ・職種
- ・業種
- ・試験を知ったきっかけ
- ・受験動機
- ・コミュニティ等参加希望

G検定

開催結果

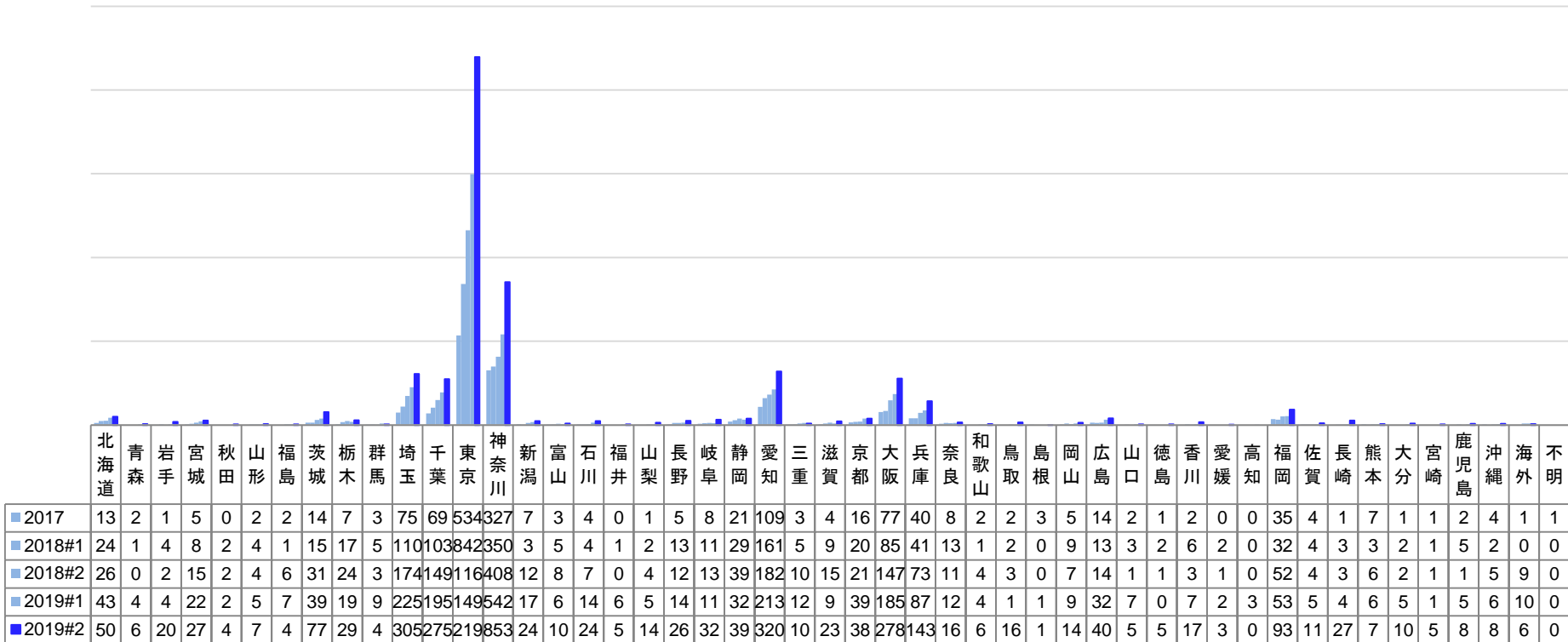
開催回	開催日	申込者数	受験者数	合格者数	合格率
2017	12/16(土)	1,500	1,448	823	56.8%
2018#1	6/16(土)	2,047	1,988	1,136	57.1%
2018#2	11/24(土)	2,745	2,680	1,740	64.9%
2019#1	3/9(土)	3,541	3,436	2,500	72.7%
2019#2	7/6(土)	5,387	5,143	3,672	71.4%
2019#3	11/9(土)				
	累計	15,220	14,695	9,871	67.2%

試験仕様

開催回	問題数	試験時間	受験料（一般）	受験料（学生）
2017	233	120分	12,960	5,400
2018#1	228	120分	12,960	5,400
2018#2	226	120分	12,960	5,400
2019#1	226	120分	12,960	5,400
2019#2	226	120分	12,960	5,400
2019#3	-	-	-	-

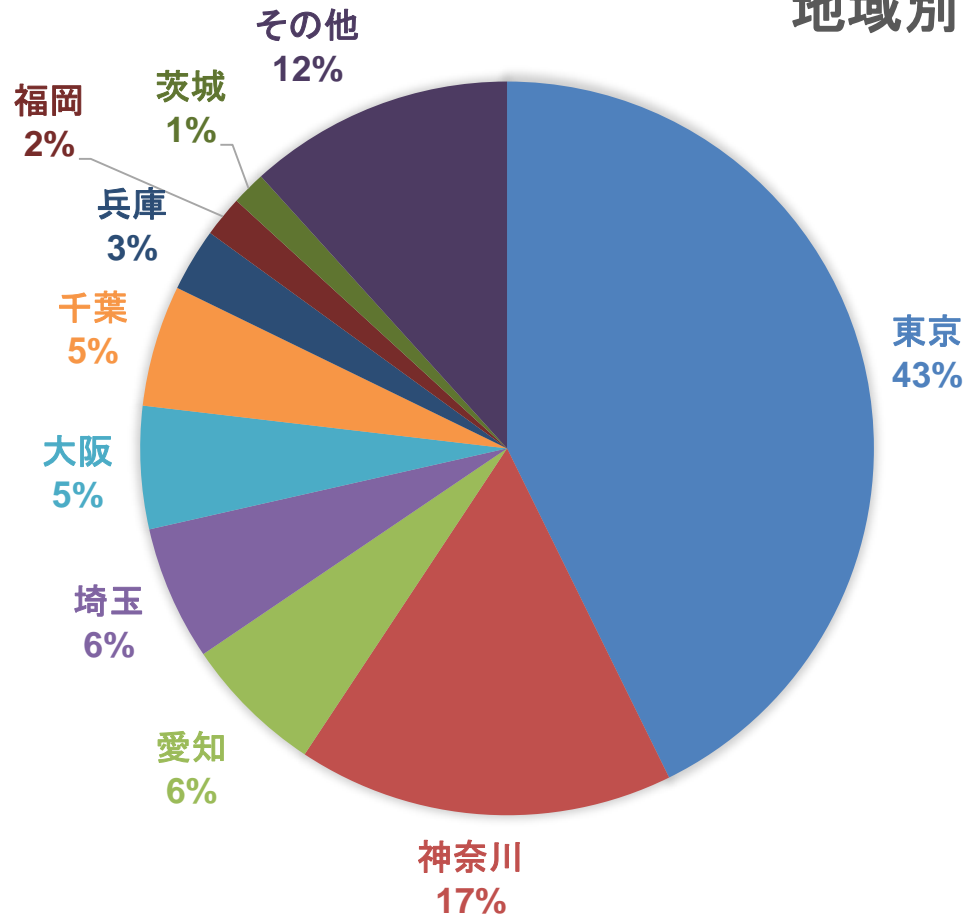
地域

地域別受験者数



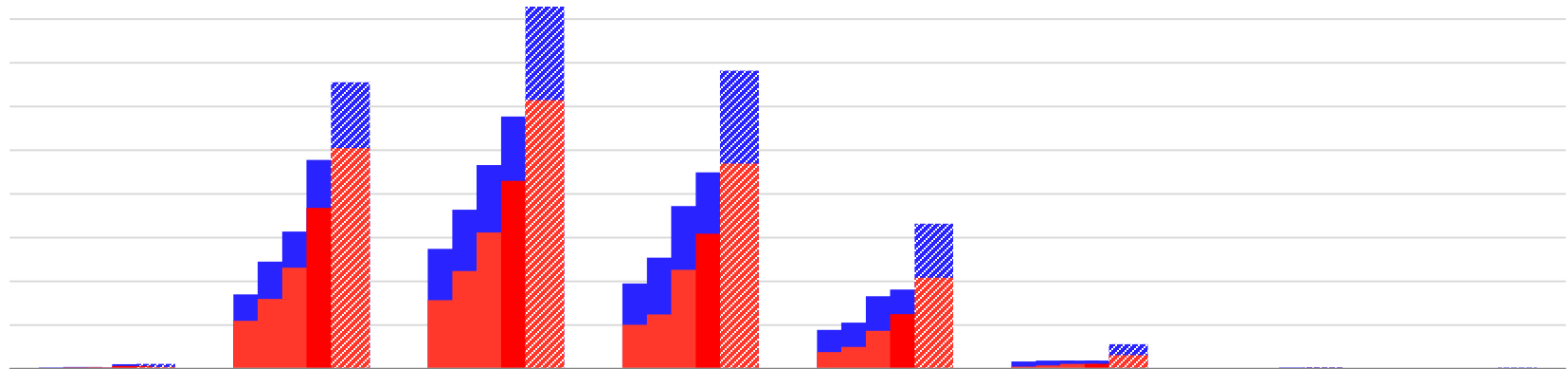
地域 (2019#2)

地域別受験者割合



年齢

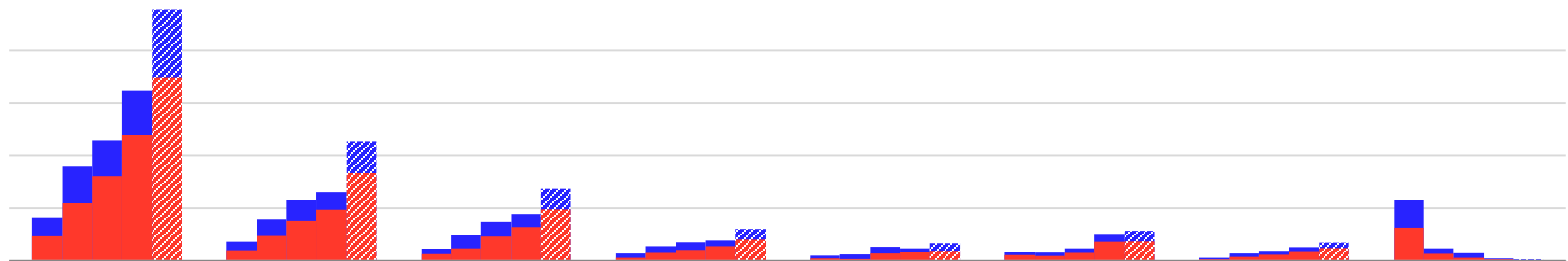
年齢別受験者数・合格者数



	10代	20代	30代	40代	50代	60代	70代以上	不明
■ 2017受験	5	340	549	390	178	34	2	
■ 2018#1受験	8	490	728	508	211	37	3	
■ 2018#2受験	6	627	932	744	332	37	2	
■ 2019#1受験	21	956	1154	899	362	37	6	
■ 2019#2受験	22	1311	1657	1363	664	113	7	6
■ 2017合格	1	219	314	202	76	10	1	
■ 2018#1合格	5	319	447	249	100	15	0	
■ 2018#2合格	5	463	623	453	174	22	0	
■ 2019#1合格	13	736	859	618	250	22	2	

役職

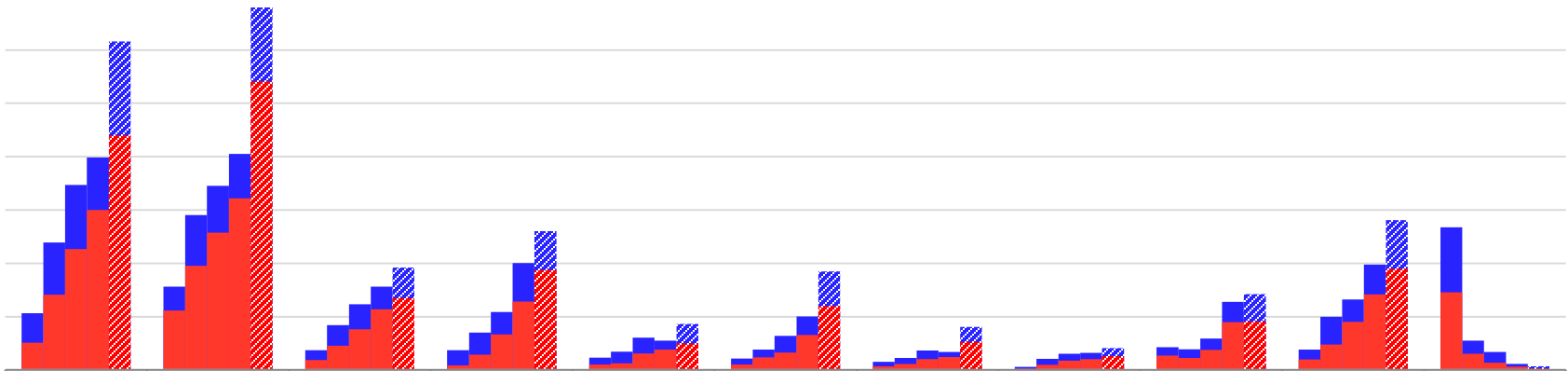
役職別受験者数・合格者数



	一般社員級	係長・主任級	課長級	部長級	役員・経営者級	学生	その他	未回答
■ 2017受験	404	179	114	68	47	85	29	574
■ 2018#1受験	894	391	242	138	60	78	68	117
■ 2018#2受験	1146	576	368	175	131	118	95	71
■ 2019#1受験	1620	653	446	192	118	255	129	23
▨ 2019#2受験	2386	1137	684	300	167	284	171	14
■ 2017合格	232	101	62	27	21	54	14	312
■ 2018#1合格	546	235	118	75	16	45	37	64
■ 2018#2合格	804	376	229	103	69	75	55	29
■ 2019#1合格	1195	485	318	138	82	179	90	13
▨ 2019#2合格	1746	835	488	200	94	182	121	6

職種

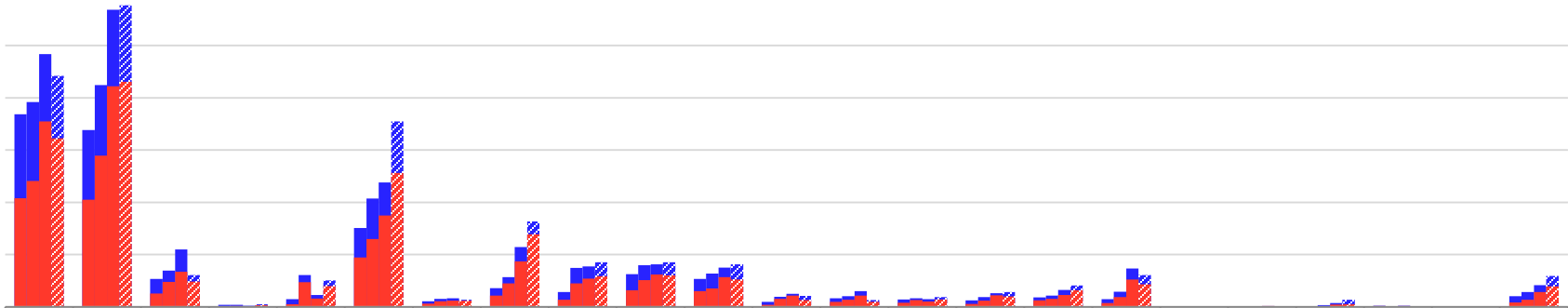
職種別受験者数・合格者数



	情報システム・システム企画	研究・開発	企画・調査・マーケティング	営業・販売	経営・社業全般	生産・製造	経営企画	総務・経理・人事	学生	その他	未回答
■ 2017受験	213	312	74	74	46	43	31	11	85	76	535
■ 2018#1受験	478	581	168	140	69	77	45	42	78	200	110
■ 2018#2受験	694	691	246	217	121	128	73	61	118	264	67
■ 2019#1受験	797	810	313	401	110	201	67	64	255	395	23
■ 2019#2受験	1232	1360	384	521	173	369	162	82	284	562	14
■ 2017合格	102	223	37	17	20	21	14	5	54	39	291
■ 2018#1合格	282	391	91	57	25	47	23	19	45	95	61
■ 2018#2合格	453	515	153	134	62	65	41	35	75	180	27
■ 2019#1合格	600	644	227	257	77	131	48	41	179	283	13
■ 2019#2合格	880	1082	270	375	100	240	105	52	182	380	6

業種

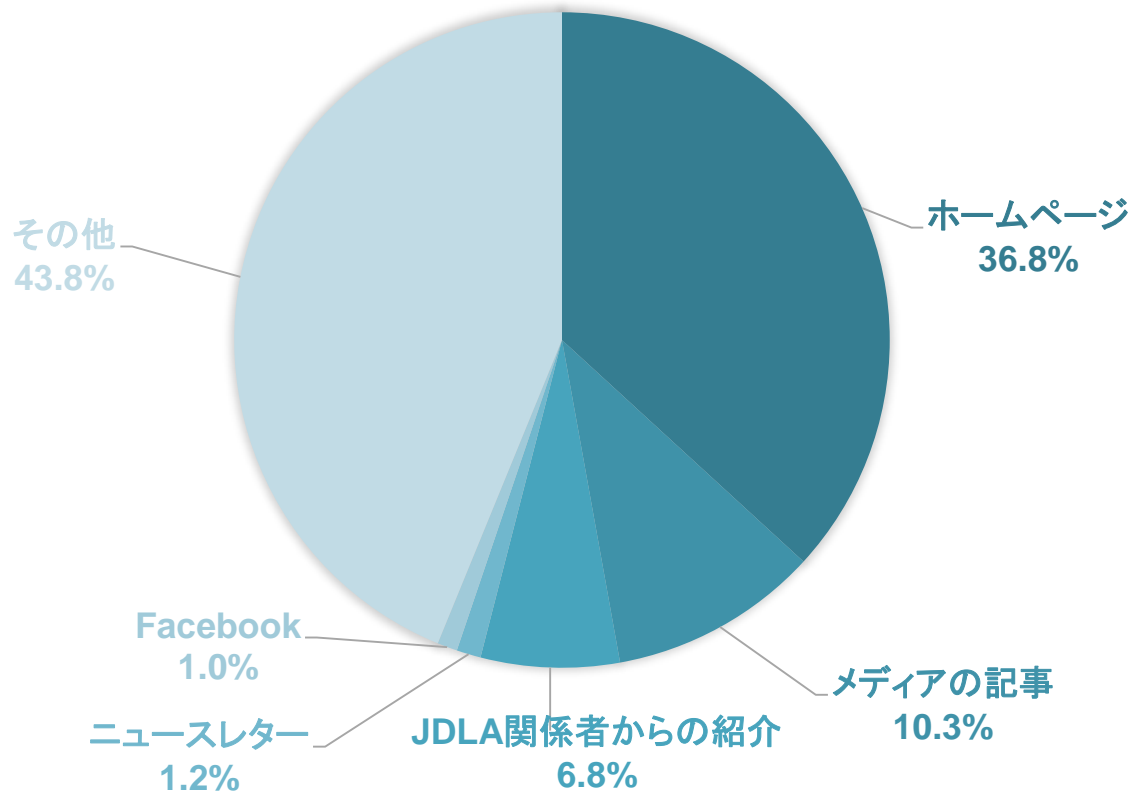
業種別受験者数・合格者数 ※複数回答



	ソフトウェア業	情報処理・提供サービス業	コンピュータ及び周辺機器製造または販売業	農林業、漁業、鉱業	建設業	製造業	電機・ガス・熱供給・水道業	運輸・通信業	卸売・小売業、飲食店	金融・保険業、不動産業	サービス業	調査業、広告業	医療・福祉業	教育（学校、研究機関）	官公庁、公益団体	大学院生	大学生	短大生	高専生	専門学校生	高校生	小中学生	無職、その他
■ 2018#1受験	737	676	107	7	29	301	21	71	56	125	107	19	32	28	25	36	29	0	1	1	4	0	40
■ 2018#2受験	783	849	139	8	122	414	30	114	149	159	127	38	41	32	37	43	58	0	1	6	1	0	57
■ 2019#1受験	967	1137	219	4	45	476	32	228	154	163	150	50	60	29	52	65	146	0	3	14	4	0	83
▨ 2019#2受験	884	1154	122	10	101	710	27	326	171	170	163	42	26	37	57	82	122	0	2	27	2	0	118
■ 2018#1合格	415	410	51	2	10	189	12	43	27	63	60	8	19	16	11	25	14	0	1	0	3	0	17
■ 2018#2合格	482	578	95	3	94	259	21	90	89	102	70	30	27	26	24	30	37	0	0	2	1	0	27
■ 2019#1合格	709	844	134	2	31	349	23	174	108	124	113	43	43	20	44	45	104	0	3	9	3	0	57
▨ 2019#2合格	645	861	96	6	79	512	23	277	117	120	104	26	19	28	39	63	86	0	1	10	1	0	78

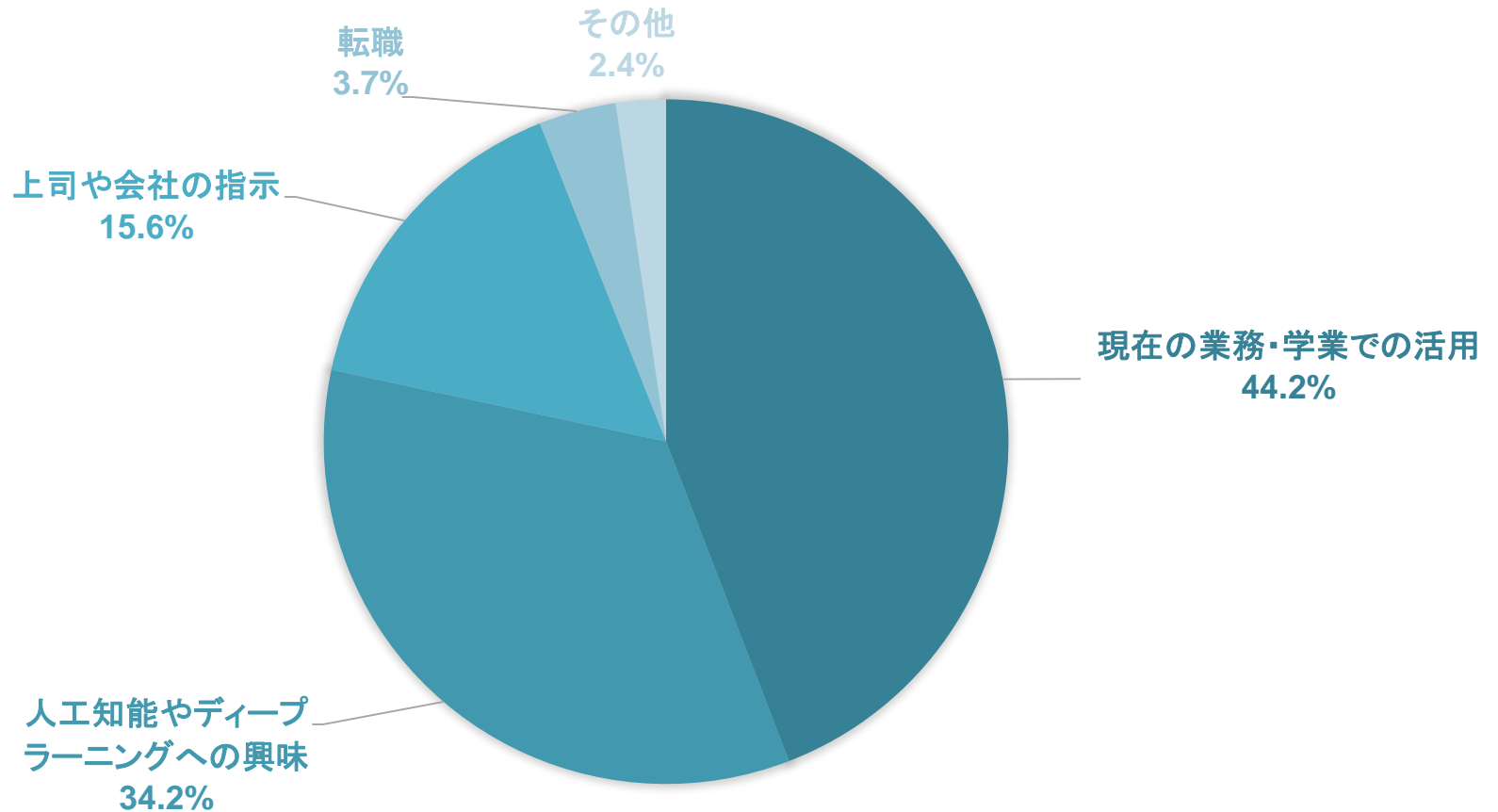
試験を知ったきっかけ

試験を知ったきっかけ ※複数回答



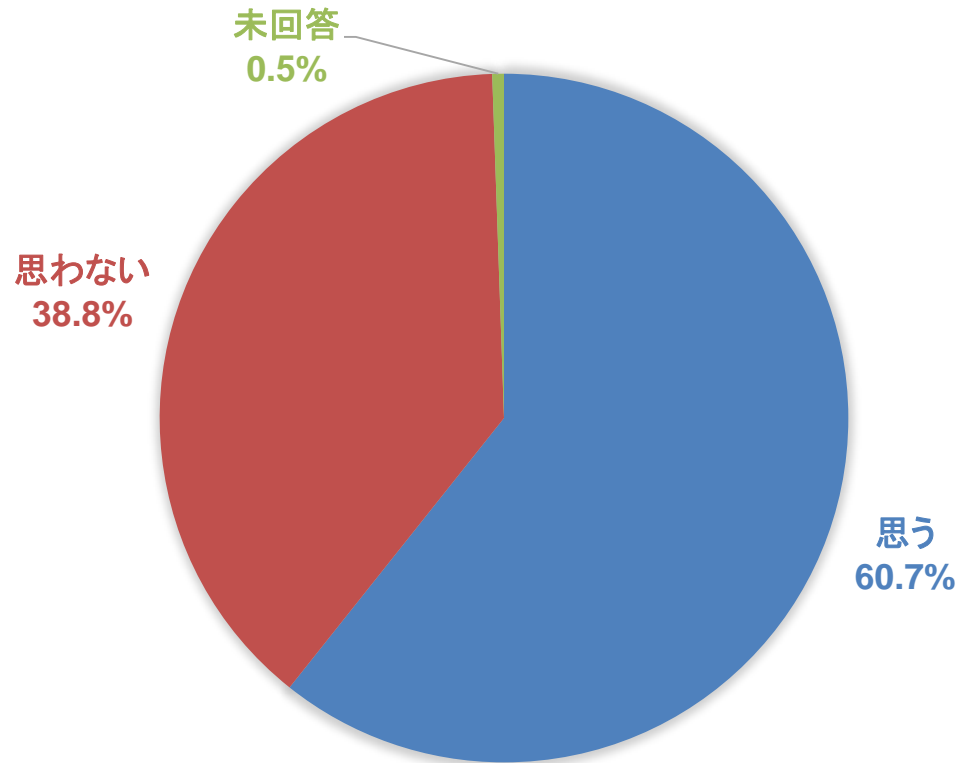
受験動機

主な受験動機



E資格の受験希望

E資格も受験してみたいと思うか



受験者の所属

開催回	受験企業・団体数	受験学校数(※)	備考
2017	304	43	300人申込の企業もあり。
2018#1	441	41	海外大学からも受験あり（留学・研究者と思われる）：カーネギーメロン大学、カリフォルニア大学、ノースカロライナ大学
2018#2	532	64	企業からの団体受験が増加。事業者主催のG検定講座からの申込もあり。
2019#1	628	96	団体受験さらに増加。学生は高校からも受験者・合格者あり。
2019#2	820	99	団体受験は48社申込あり。

(※) 大学と大学院は別にカウント

合格者アンケート

G検定を受けて良かったことは？

≫2018年6月に、「合格者の会」への申込フォーム内にてアンケート実施。
対象者は2017、2018#1合格者。

≫代表的な声として、

- ・人工知能関連の知識を体系的に整理できた
- ・AIベンダーやエンジニアとの会話が成り立つようになった
- ・周囲から、一定の知識を持っていると認められるようになった
- ・AI関連の製品や展示会の内容がわかるようになった

など。2017合格者からは、
実際に案件が立ち上げられた・ビジネスにつながったという声もあり。

≫G検定の特徴を表す声として、

- ・法律や政策の知識が得られた
- ・ディープラーニング以外の機械学習やデータサイエンスが学べた（※）

という意見もあり。

（※）ディープラーニングネイティブな若手にとって、統計やDL以外の機械学習を学ぶきっかけとなる可能性もあると考えられる。



合格者アンケート

G検定を受けて良かったことは？

»合格者アンケートのため否定的な意見は少なかったが、大多数は

- ・合格しても周囲でG検定を知っている人がいなかった

など、G検定の現状における知名度不足によるもの。

E資格

開催結果

開催回	開催日	申込可能数(※)	申込者数	受験者数	合格者数	合格率
2018	9/29(土)	389	342	337	234	69.43%
2019#1	2/23(土)	749 (新規修了 361)	396	387	245	63.31%
2019#2	8/31(土)	1,453 (新規修了 704)	692	670	453	67.61%
累計		-	1,430	1,394	932	66.86%

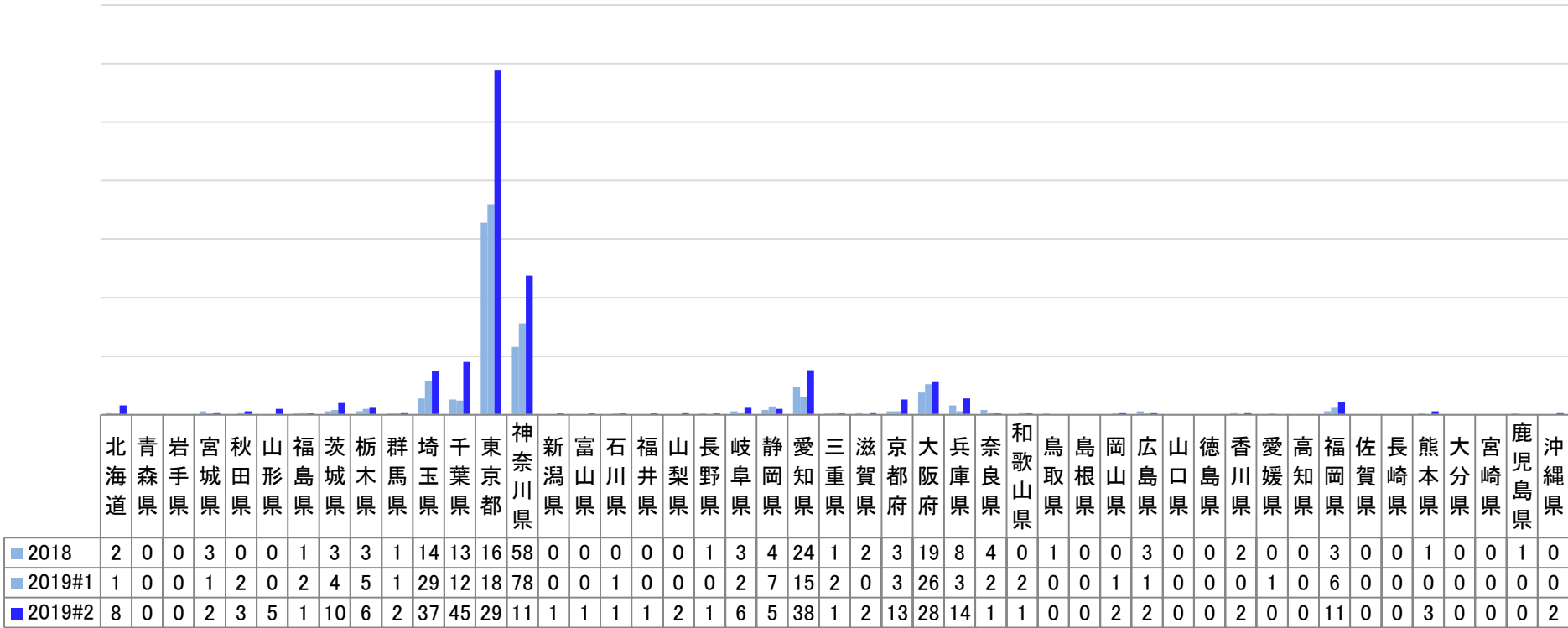
(※) 当該開催回の2年前までに認定プログラムを修了した人の数

試験仕様

開催回	問題数	試験時間	受験料（一般）	受験料（学生）
2018	106	120分	32,400 会員27,000	21,600
2019#1	107	120分	32,400 会員27,000	21,600
2019#2	108	120分	32,400 会員27,000	21,600

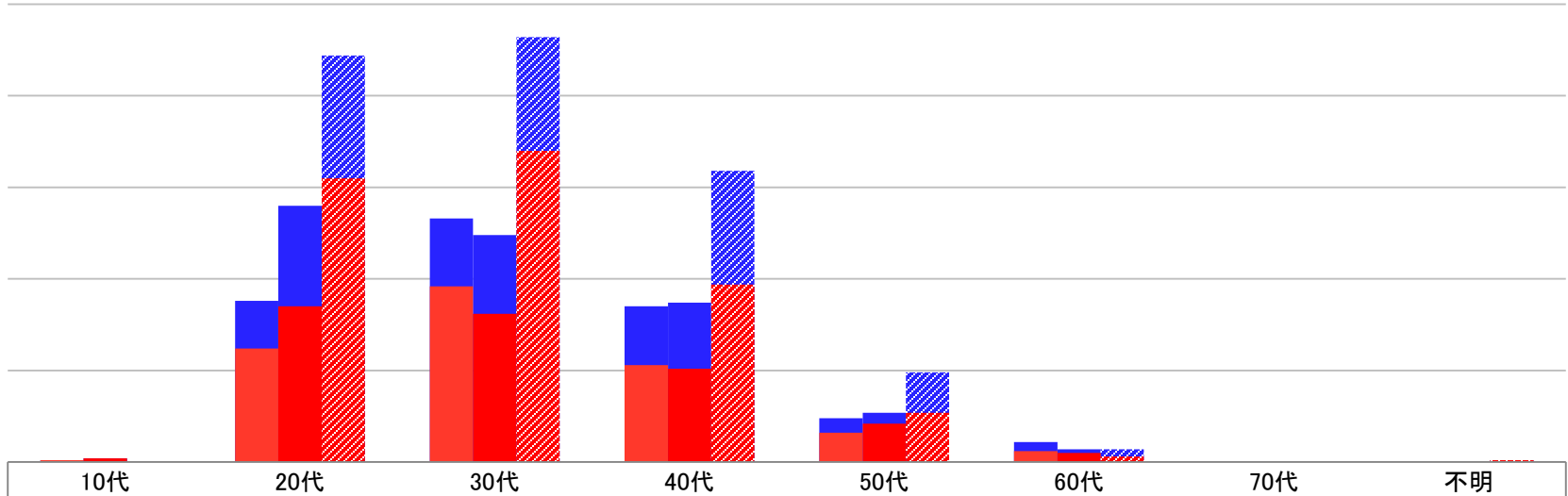
地域

地域別受験者数



年齢

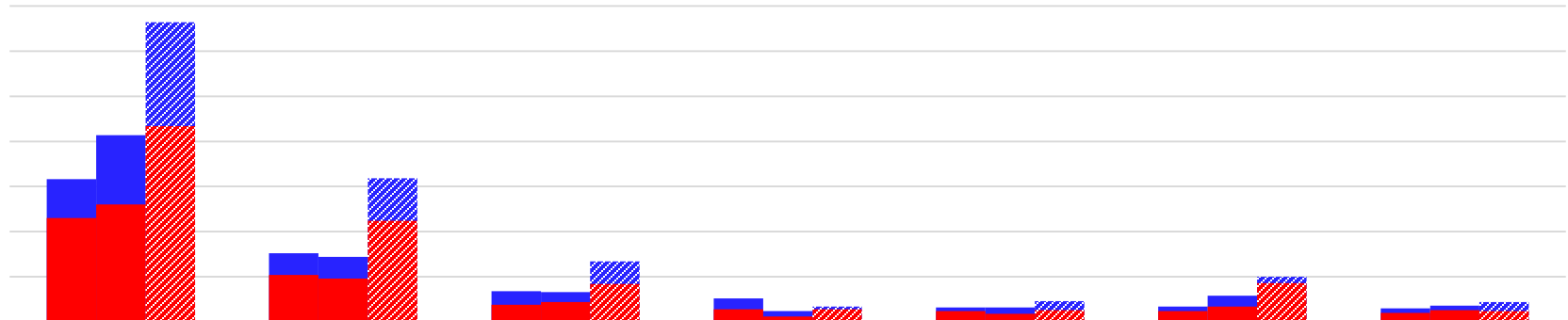
年齢別受験者数・合格者数



	10代	20代	30代	40代	50代	60代	70代	不明
■ 2018受験	1	88	133	85	24	11	0	0
■ 2019#1 受験	2	140	124	87	27	7	0	0
▨ 2019#2 受験	0	222	232	159	49	7	0	1
■ 2018合格	1	62	96	53	16	6	0	0
■ 2019#1 合格	2	85	81	51	21	5	0	0
▨ 2019#2 合格	0	155	170	97	27	3	0	1

役職

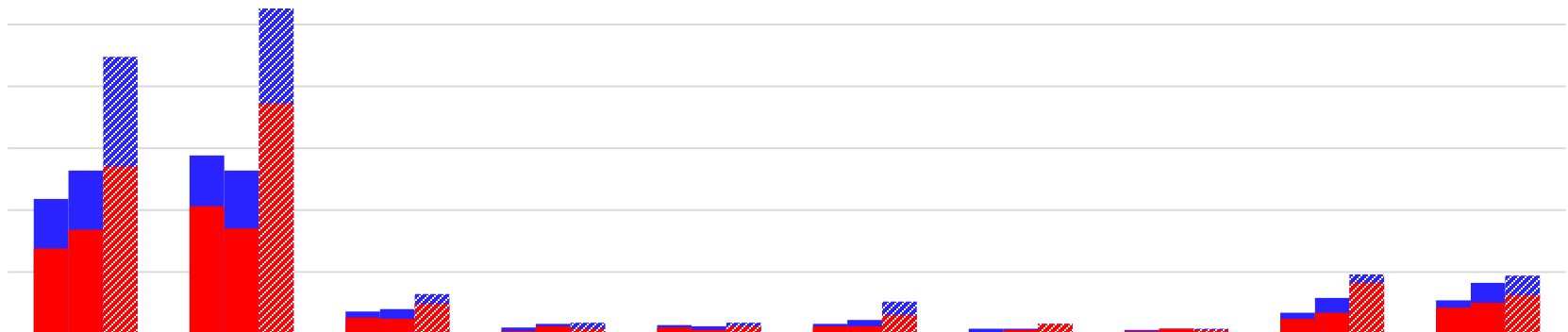
役職別受験者数・合格者数



	一般社員級	主任・係長級	課長級	部長級	役員・経営者	学生	無職・その他
■ 2018受験	158	76	34	26	16	17	15
■ 2019#1 受験	207	72	33	12	16	29	18
■ 2019#2 受験	332	159	67	17	23	50	22
■ 2018合格	115	52	19	14	12	12	10
■ 2019#1 合格	130	48	22	6	9	17	13
■ 2019#2 合格	217	112	42	14	13	43	12

職種

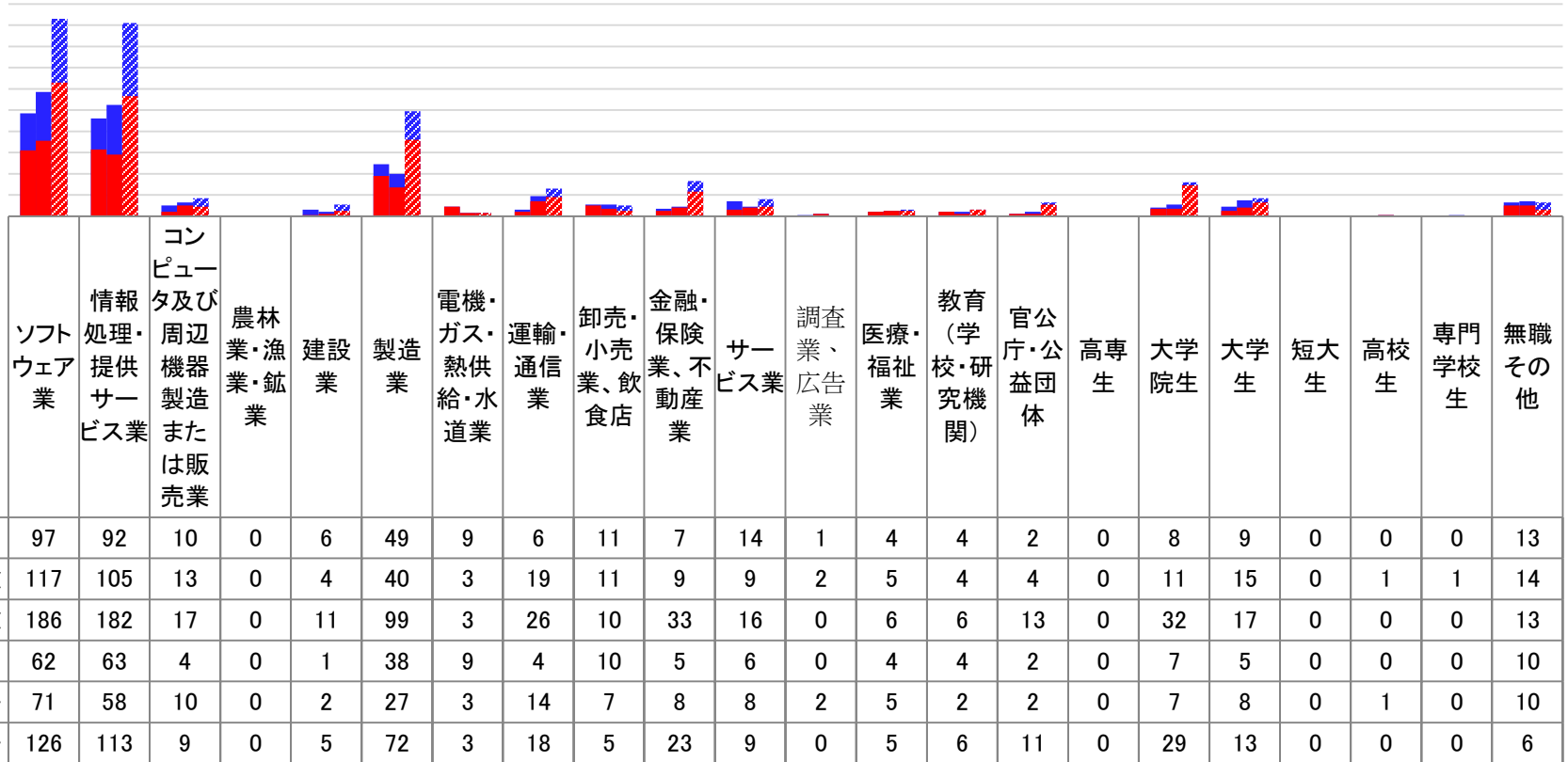
職種別受験者数・合格者数



	情報システム・システム企画	研究・開発	企画・調査・マーケティング	営業・販売	経営・社業全般	生産・製造	経営企画	総務・経理・人事	学生	その他
■ 2018受験	109	144	18	5	7	8	4	3	17	27
■ 2019#1受験	132	132	20	8	6	11	4	4	29	41
■ 2019#2受験	224	263	32	9	9	26	8	4	48	47
■ 2018合格	69	103	13	2	5	6	1	2	12	21
■ 2019#1合格	84	85	12	6	3	6	3	4	17	25
■ 2019#2合格	135	186	24	4	6	15	8	3	41	31

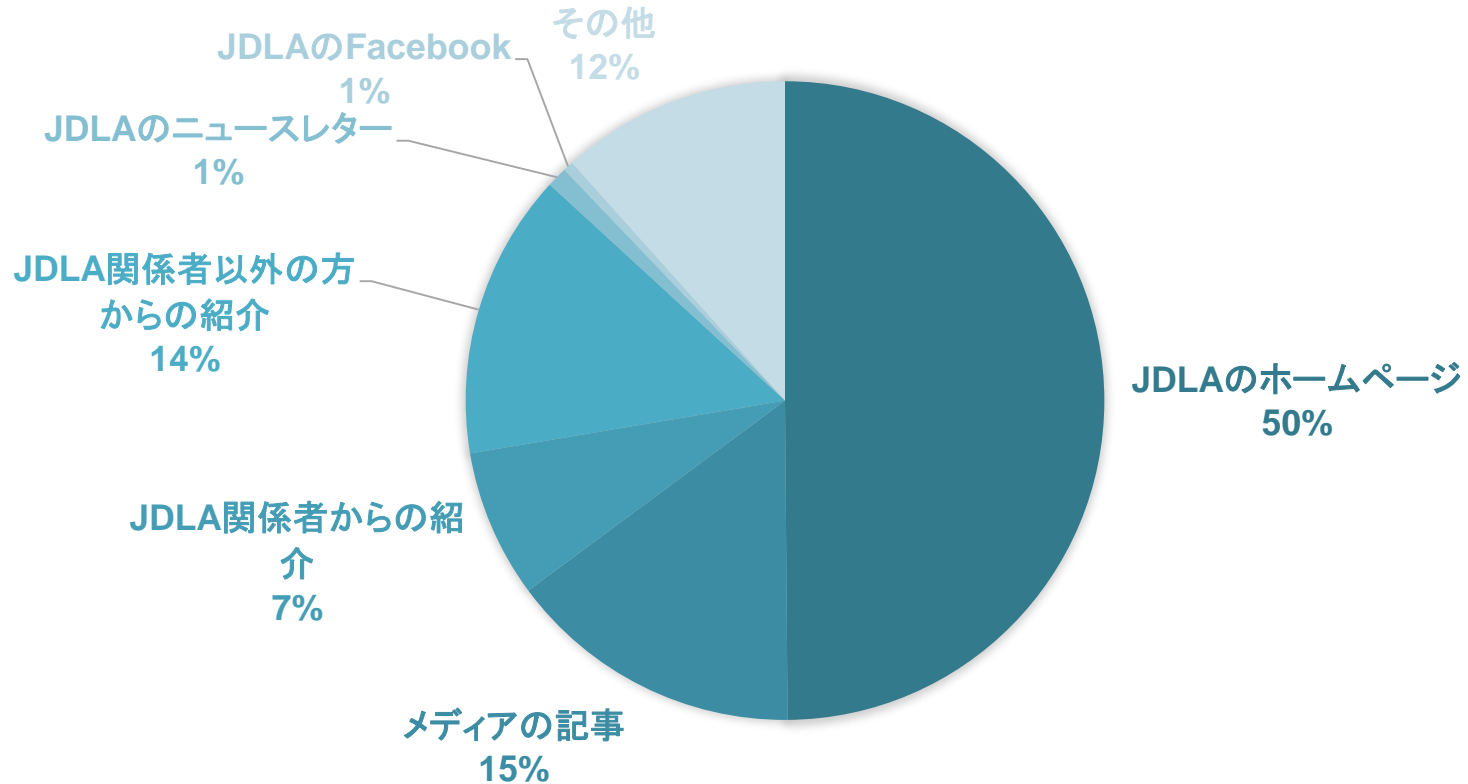
業種

業種別受験者数・合格者数 ※複数回答



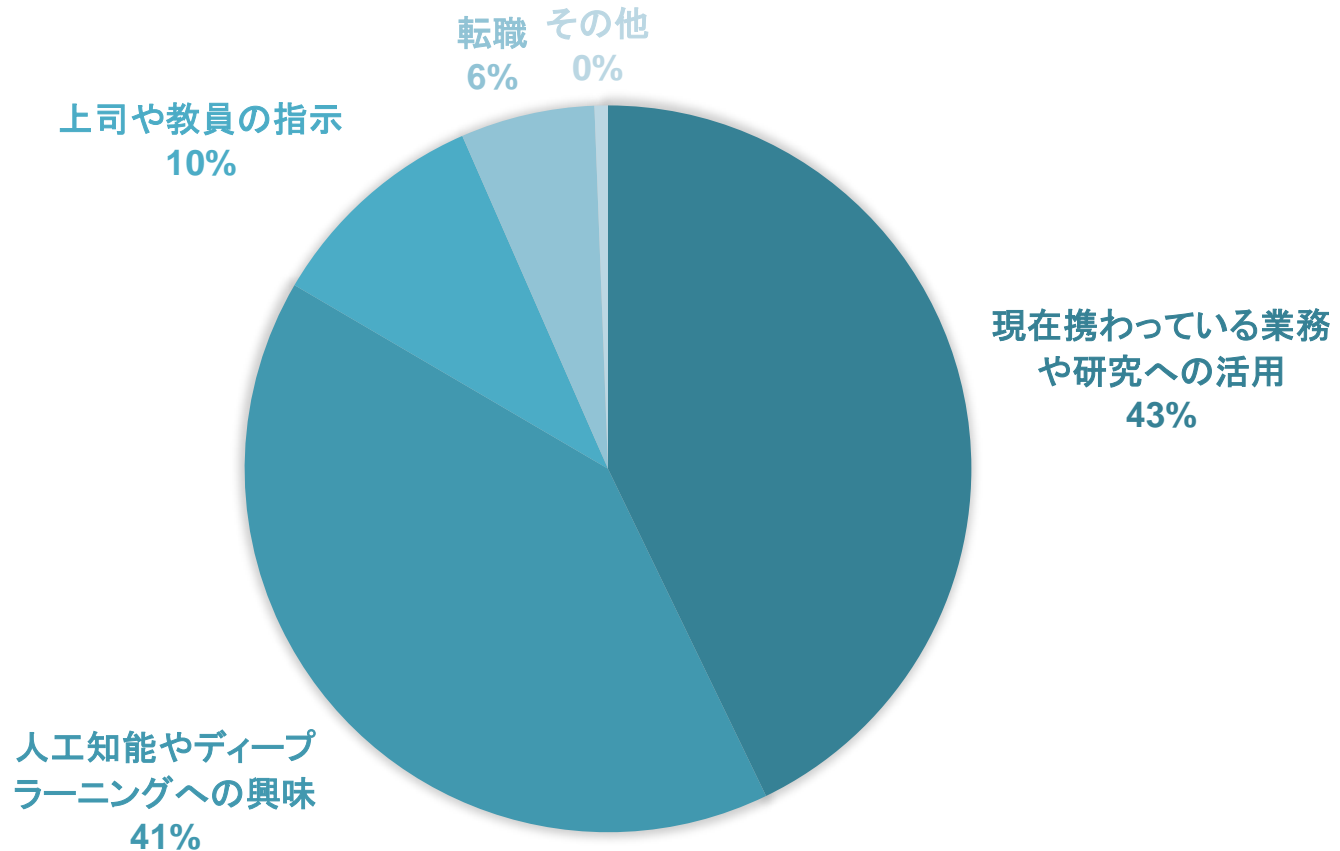
試験を知ったきっかけ

試験を知ったきっかけ ※複数回答



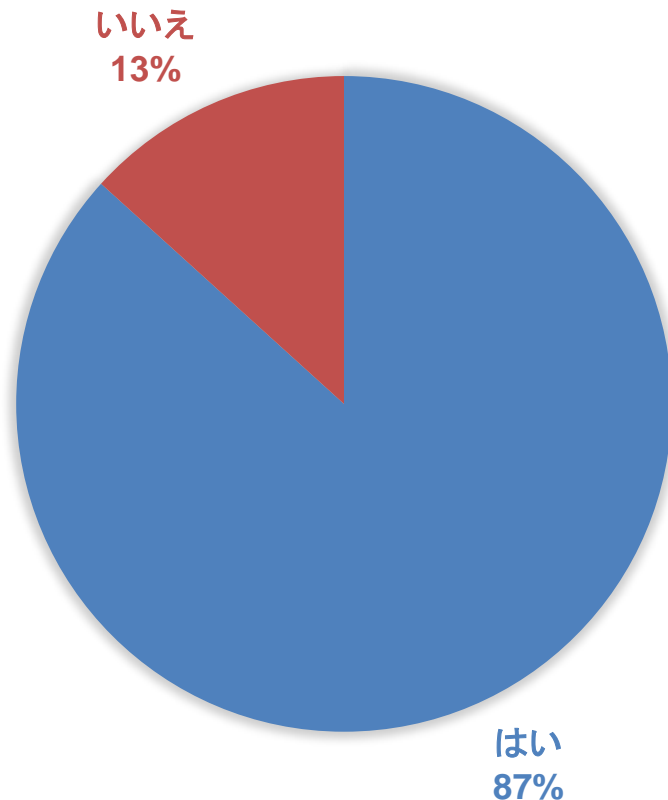
受験動機

主な受験動機



合格者コミュニティや会合への参加希望

合格者のコミュニティや会合への参加を希望するか



END